

Terrassendiele Flex

Gala Terrassendiele

Flex

Massaranduba

25 x 143 mm


Unterkonstruktion:
45 x 70 mm



Douglasie

27 x 143 mm

Unterkonstruktion:
40 x 70 mm



Sibirische Lärche

28 x 143 mm
36 x 143 mm

Unterkonstruktion:
40 x 70 mm



Massaranduba

- + sehr hartes, extrem witterungsbeständiges Holz
- + für Erdverbau und Wasserbau geeignet
- + sehr hohe Beständigkeit
- + technisch vorgetrocknet

Douglasie

- + haltbares, heimisches Holz
- + gutes Preis-/Leistungsverhältnis
- + leicht zu bearbeiten
- + gute statische Eigenschaften
- + technisch vorgetrocknet

Sibirische Lärche

- + gutes Preis-/Leistungsverhältnis
- + leicht zu bearbeiten
- + gute statische Eigenschaften
- + feinjähriges, hartes Nadelholz
- + technisch vorgetrocknet




Für einen starken Auftritt!

Terrassendiele

Gala **NEW!**

Top-FIXX Befestigungssystem

Massaranduba geölt
24 x 140




Sib. Lärche
26 x 142

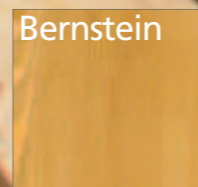


Sibirische Lärche auf Wunsch auch in geschliffen und geölter Oberfläche erhältlich.

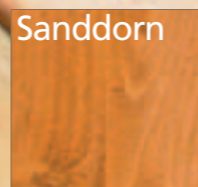
UV-plus




Bernstein



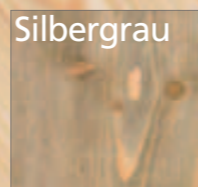
Sanddorn



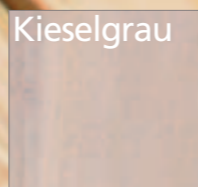
Terracotta



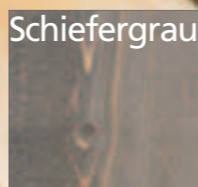
Silbergrau



Kieselgrau



Schiefergrau



perfekt für die Galadiele



Die Vorteile liegen auf der Hand

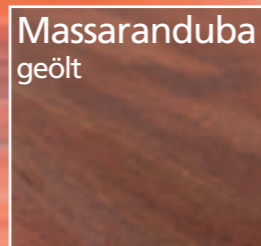
Die unsichtbare Befestigung genuteter Dielen für heimische und exotische Hölzer

- Oberfläche ohne sichtbare Schrauben für eine erstklassige Optik
- gleichmäßiger Dielenabstand
- verlängerte Lebensdauer der Terrasse durch optimale Hinterlüftung und Verhinderung von Staunässe auf der Unterkonstruktion
- einzelne Dielen sind später noch austauschbar
- verlängerter Spezialbit bei den Anfangs- und Endteilen enthalten.



Die Massaranduba Galadiele ist beidseitig geschliffen und geölt. Durch das sehr harte und extrem witterungsbeständige Holz ist es gut geeignet für Terrassendiele. Auch im Nassbereich ist die Massaranduba ein hochwertiger Baustoff, da es eine sehr hohe Beständigkeit gegen Pilze und Schimmel aufweist.

Massaranduba geölt



Ihr Partner in Sachen Holz

- ▶ Profilholz Lärche/Fichte
- ▶ Duo/Trio Balkenschichtholz
- ▶ Konstruktionsvollholz
- ▶ Deckenelemente
- ▶ Brettschichtholz
- ▶ Schnittholz